

سوڈس سے جراثیم پکڑ !!!



3

اوہو! میرے پیٹ میں بہت درد ہو رہا ہے اور میری طبیعت بھی خراب ہو رہی ہے۔



2

مممم



1

کھیلنے کے بعد تو مجھے بہت پیاس لگ رہی ہے چلو میں کنوئیں سے پانی نکال کر پی لیتی ہوں۔




6

ان بیماری پھیلانے والے جراثیموں کو سوڈس سے ہی ختم کیا جاسکتا ہے۔



5

ہاہا میں جراثیم ہوں! جو گندے پانی میں رہتا ہوں اور لوگوں کو بیمار کرتا ہوں۔



4

دیکھو۔۔۔! اس کنوئیں کے پانی میں تو جراثیم ہیں جو اس خاص عدد سے سے نظر آتے ہیں۔



9

اب پانی پینے کے لیے تیار ہے۔۔



8

اور پھر بوتلوں کو دھوپ میں ایک دن یا بادلوں کی صورت میں دو دن تک رکھیں



7

پلاسٹک کی صاف شفاف بوتلیں لیں۔۔۔
ان بوتلوں کو پینے کے پانی سے بھر لیں۔۔۔



آؤ مل کے گائیں

آؤ، آؤ، آؤ، میرے پاس، آؤ
صابن اور پانی سے دوستی بڑھاؤ

دیکھو، دیکھو، وہ کیسے کیسے بھاگے
سارے جراثیم، وہ روتے روتے بھاگے

صابن اور لگاؤ، ان کو دور بھاگواؤ
جاؤ، جاؤ، جاؤ، جراثیم جاؤ

بچوں کے ہاتھوں کو تم چھوڑ جاؤ



دھونا تم ہاتھ صابن کیساتھ

رکھنا تم یاد سدا یہ بات

صابن بنا ہاتھ دھونا نہیں

صحت کو ہاتھوں سے کھونا نہیں

پانی سے جراثیم کبھی ڈرتے نہیں

صابن بنا کبھی مرتے نہیں
ان سے کبھی تم کھانا نہ مات

صبح دوپہر ہودن ہو یارات

دھونا تم ہاتھ صابن کے ساتھ

رکھنا تم یاد سدا یہ بات



Schweizerische Eidgenossenschaft
Confédération suisse
Confederazione Svizzera
Confederaziun svizra


Swiss Agency for Development and Cooperation
SDC



JIPLO SOLUTIONS
VISION REVOLUTIONIZED



میں ہاتھ کب دھوؤں



میں ہاتھ کیسے دھوؤں



سوڈس سے جراثیم پھرتے !!!

2

بوتل کو سورج کی روشنی
میں رکھیں۔



1

بوتل کو پانی سے بھر لیں
اور اس کو ڈھکن لگا دیں۔



3

بوتل کو دھوپ میں ایک
دن کے لیے یا موسم
اُبر آلود ہو تو دو دن
کے لیے رکھیں۔



4

اب پانی پینے کے لیے تیار ہے۔



غلط طریقے

خراب بوتل ❌




رنگدار بوتل ❌



گدلا پانی ❌



چارپائی کا استعمال موزوں نہیں ❌



بڑا سائز ❌



صحیح طریقے

شفاف بوتل ✓



صاف، ہموار اور پکی سطح ✓



صحت مند رہنے کے طریقے

اپنے کھانے کو جراثیم
سے محفوظ رکھیں

اپنے ماحول کو
صاف رکھیں

اپنے کنوئیں
کو صاف رکھیں

اپنے پینے کے پانی
کو صاف رکھیں

اپنے گھر کو
صاف رکھیں

اپنے پینے کے پانی
کو سوڈس سے صاف کریں

اپنے پینے کے پانی کو
جراثیم سے محفوظ رکھیں

اپنی صحت مند زندگی
کی ذمہ داری لیں

لیٹرین کے استعمال کے
بعد صابن سے ہاتھ دھوئیں

کپڑے یا تولیے سے ہاتھ
خشک کرنے کی بجائے ہوا میں کریں

